

CRÉER SON COMPTE ORCID

Ressource proposée par : [*Julia TREMOLIERES / Université de Bordeaux*]

[Juin 2021]

ORCID.ORG

The screenshot shows the ORCID.org homepage. At the top left is the ORCID logo with the tagline 'Connecter la recherche et les chercheurs'. To the right are links for 'SE CONNECTER/INSCRIPTION' and a language dropdown menu currently set to 'Français'. Below this is a search bar with the placeholder text 'Rechercher...'. A navigation menu contains links for 'À PROPOS', 'POUR LES CHERCHEURS', 'ADHÉSION', 'DOCUMENTATION', 'RESSOURCES', and 'ACTUALITÉS ET ÉVÉNEMENTS'. The main content area features a large green circle with 'iD' and the heading 'Distinguez-vous en trois étapes simples'. Below this is a paragraph explaining the ORCID iD and a blue button labeled 'EN SAVOIR PLUS SUR NOTRE MISSION ET NOS VALEURS'. At the bottom, three numbered steps are listed: 1. INSCRIPTION, 2. UTILISEZ VOTRE ORCID ID, and 3. PARTAGEZ VOTRE ORCID iD. Each step has a brief description.

SE CONNECTER/INSCRIPTION Français

Rechercher...

À PROPOS POUR LES CHERCHEURS ADHÉSION DOCUMENTATION RESSOURCES ACTUALITÉS ET ÉVÉNEMENTS

iD

Distinguez-vous en trois étapes simples

ORCID vous fournit un identifiant numérique persistant (ORCID iD) que vous contrôlez personnellement et qui vous distingue des autres chercheurs. Vous pouvez associer votre iD à vos informations professionnelles : affiliations, subventions, publications, évaluations par des pairs, etc. Vous pouvez utiliser votre iD pour partager vos informations avec d'autres systèmes afin d'obtenir une reconnaissance pour toutes vos contributions en gagnant du temps et en évitant les erreurs.

EN SAVOIR PLUS SUR NOTRE MISSION ET NOS VALEURS

- 1**
INSCRIPTION
Obtenez gratuitement votre identifiant ORCID unique en une minute. Inscrivez-vous maintenant!
- 2**
UTILISEZ VOTRE ORCID ID
Lorsque vous y êtes invité, utilisez votre iD par exemple sur les systèmes et les plates-formes de demande de subventions ou de soumission de manuscrits pour obtenir les crédits correspondant à vos contributions.
- 3**
PARTAGEZ VOTRE ORCID iD
Plus vous associez d'informations à votre dossier ORCID, plus le partage de votre iD vous sera utile. Accordez donc aux organisations de confiance la permission de mettre à jour votre dossier ou d'ajouter notamment vos affiliations, vos adresses email et les autres noms sous lesquels vous êtes connu.

Rendez-vous sur orcid.org

S'inscrire = arrivée directe sur le formulaire d'inscription

Vous pouvez changer la langue

id ORCID x +
← → ↻ orcid.org/register

ORCID
Connecter la recherche et les chercheurs

SE CONNECTER/INSCRIPTION Français ▾

Rechercher... 🔍

À PROPOS POUR LES CHERCHEURS ADHÉSION DOCUMENTATION RESSOURCES ACTUALITÉS ET ÉVÉNEMENTS

1 2 3
Données personnelles Sécurité et notifications Visibilité et conditions

Créez votre ID ORCID
Ceci est l'étape 1 sur 3

Par ORCID [conditions d'utilisation d'ORCID](#), vous ne pouvez vous enregistrer pour un ID ORCID que pour vous-même. Vous avez déjà un ID ORCID ? [démarrez une session](#)

Prénom ?
Veillez indiquer votre prénom.

Nom (Facultatif)

Address email principal

Confirmer l'email primaire/principal

Address email supplémentaire (Facultatif) ?

+ Ajouter une autre adresse email

RETOUR SUIVANT

Le nom est facultatif mais il est fortement recommandé de le renseigner

Il est recommandé d'utiliser comme adresse mail principale votre adresse institutionnelle

Remplir le formulaire

Vous pouvez renseigner une adresse email supplémentaire : peut-être utile en cas de changement d'institution

id ORCID x +

← → ↻ orcid.org/register

1 2 3

Données personnelles Sécurité et notifications Visibilité et conditions

Créer votre mot de passe

Créez votre iD ORCID

Voici l'étape 2 sur 3

Mot de passe ?

- ✓ 8 caractères ou plus
- ✓ 1 lettre ou symbole
- ✓ 1 nombre

Confirmer le mot de passe

Paramètres des notifications

ORCID envoie des notifications par email sur les éléments relatifs à votre compte, à la sécurité et à la confidentialité, y compris les demandes des organisations membres d'ORCID pour obtenir la permission de mettre à jour votre registre, et les modifications apportées à votre registre par ces organisations.

Vous pouvez également choisir de recevoir des emails de notre part sur les nouvelles fonctionnalités et les conseils pour tirer le meilleur parti de votre registre ORCID.

Veuillez m'envoyer des emails tous les trimestres sur les nouvelles fonctionnalités et les astuces ORCID. *Pour recevoir ces emails, vous devrez également vérifier votre adresse email principale.*

Après l'enregistrement, vous pouvez changer les paramètres de notification à tout moment dans la section paramètres du compte de votre registre ORCID.

[RETOUR](#) [SUIVANT](#)

id ORCID x +
orcid.org/register

Données personnelles Sécurité et notifications Visibilité et conditions




Créez votre iD ORCID

Voici l'étape 3 sur 3

Paramètres de confidentialité

Votre ORCID iD se connecte à votre registre ORCID qui peut contenir des liens vers vos activités de recherche, affiliations, subventions de recherche, autres versions de votre nom, etc. Vous contrôlez ce contenu et qui peut le voir.

Par défaut, quelle visibilité doit être donnée aux nouveaux éléments ajoutés à votre registre ORCID?


-  **Public** (le choix de 87% de nos utilisateurs)
-  **Organisations de confiance** (le choix de 5% de nos utilisateurs)
-  **Privé** (le choix de 8% de nos utilisateurs)

[Plus d'informations sur les paramètres de confidentialité](#)

Conditions d'utilisation

J'accepte la [politique de confidentialité](#) et [conditions d'utilisation d'ORCID](#) et j'accepte que mes données soient publiquement accessibles lorsqu'elles sont indiquées comme étant « Visibles pour tous ».

Je consens à ce que mes données soient traitées aux États-Unis. [Davantage d'informations sur la manière dont ORCID traite vos données.](#)

Je ne suis pas un robot 

[RETOUR](#) [INSCRIPTION](#)

Paramétrer la confidentialité de votre compte

Accepter les conditions d'utilisation et cocher « je ne suis pas un robot »

3 possibilités :
Publique, Privée ou
Organisation de confiance.

Il est recommandé de choisir **Public** pour une meilleure visibilité nationale et internationale mais aussi cela permettra à d'autres plateformes d'échanger des informations avec votre compte

Pour valider cliquer sur « inscription »

Exemple : Permettre à une plateforme, site internet de votre institution ou laboratoire de faciliter la mise à jour de vos publications