

Table des matières

1 Présentation et accès	2
1.1 Présentation	2
1.2 Accès.....	3
2 La recherche	4
2.1 Les astuces de recherche	4
2.2 La recherche simple.....	4
2.2.1 A partir de l'interface du catalogue CiSMef	4
2.2.2 A partir du moteur de recherche Doc'CiSMeF	8
2.3 La recherche avancée	9
2.3.1 A partir du moteur de recherche Doc'CiSMeF	9
3 Affichage des résultats et filtres.....	10
3.1 Affichage des listes de résultats	10
3.2 Les filtres	10
4 Sauvegarde des références et alerte.....	11
4.1 Sauvegarde des références	11
4.2 Création d'une alerte	12

1 Présentation et accès

1.1 Présentation










CiSMef est un catalogue qui indexe les principaux sites et documents francophones dans les domaines des sciences médicales et de la santé. Depuis juin 2000, **un moteur de recherche Doc’CiSMef** a été associé au catalogue afin d’effectuer des recherches plus pointues grâce à des possibilités de recherche plus étendues.

Editeur	CHU de Rouen
Disciplines	Sciences médicales et de la santé
Langue	Français
Couverture chronologique	1995-
Couverture géographique	Information produite par des sites francophones (Canada, Suisse, Belgique, Afrique francophone)
Types de documents indexés	<p>Les ressources institutionnelles en texte intégral dans le domaine de la santé et des sciences médicales francophones, disponibles sur internet et rigoureusement sélectionnées et validées.</p> <ul style="list-style-type: none"> - Recommandations professionnelles et guides de bonne pratique - Documents pédagogiques - Sites et documents médicaux à destination du grand public - Thèses et mémoires en texte intégral depuis 2015 en médecine générale, médecine du sport, médecine pénitentiaire, médecine du travail, médecine palliative, médecine militaire, enseignement, télémédecine, éducation thérapeutique.
Mode d’interrogation	Moteur de recherche Doc’CiSMef Interrogation possible avec les descripteurs MeSH
Accès	Libre et gratuit

1.2 Accès

À partir du portail documentaire de Lyon 1 : <http://portaildoc.univ-lyon1.fr>
Onglet [Les collections / Trouver des documents / Rechercher des articles](#)

Accès direct à une base de données :

 Banque de données en santé publique 	 Pharmacopée Européenne  Modalités d'accès
 CAIRN 	 PubMed Medline 
 ChemSpider	 Reaxys 
 CISM:F et accès Pubmed par MESH francophone  	 Repère - SDM 

... ou directement à l'adresse : <http://www.chu-rouen.fr/cismef/>

2 La recherche

2.1 Les astuces de recherche

=> La troncature « * » placée **en début, milieu ou fin de chaîne** de caractères, elle permet d'étendre la recherche à tous les dérivés de la racine du mot.

Exemple : **Epidémi*** => La recherche portera alors sur les termes : épidémie, épidémies, épidémiologie, épidémiologique, epidemiology

Placenta *creta => la recherche portera alors sur le placenta percreta et sur le placenta accreta

=> Les opérateurs booléens ET/ OU/ SAUF sont utilisables en recherche simple.

2.2 La recherche simple

2.2.1 A partir de l'interface du catalogue CiSMef

La recherche se lance à partir de la page d'accueil du site.

Les termes saisis peuvent être issus du langage naturel ou bien de mots clés MeSH français préalablement recherchés dans HeTOP (Portail Terminologique de Santé)

Ils seront recherchés dans **les champs titre, mots clés (MeSH) et combinés par défaut avec l'opérateur booléen « ET »**

- ⇒ La recherche peut être limitée à un type de documents :
- Recommandations professionnelles
 - Documents d'enseignement - Epreuves Classantes Nationales
 - Documents grands publics et émanant des associations de patients
 - Thèses et mémoires

CiSMeF Catalogue et Index des Sites Médicaux de langue Française

J'aide CiSMeF

Recherche Doc'CiSMeF
Sélection de sites, articles et documents en libre accès

placenta praevia **RECHERCHER**

tous les types
 uniquement les recommandations professionnelles
 uniquement les documents d'enseignement - Épreuves Classantes Nationales
 uniquement les documents grand public et les associations de patients
 uniquement les thèses et mémoires

Index alphabétique, Index thématique - Nouveautés : Quoi de neuf ? Alertes

126 166 sites et documents le 20/05/2020

Informations COVID-19

Note: A red box highlights the filter options with the text "Filtres sur un type de document". A red arrow points from this box to the selected filter option.

- ⇒ Il est également possible de rechercher par un index alphabétique ou thématique.

CiSMeF Catalogue et Index des Sites Médicaux de langue Française

J'aide CiSMeF

Recherche Doc'CiSMeF
Sélection de sites, articles et documents en libre accès

placenta praevia **RECHERCHER**

tous les types
 uniquement les recommandations professionnelles
 uniquement les documents d'enseignement - Épreuves Classantes Nationales
 uniquement les documents grand public et les associations de patients
 uniquement les thèses et mémoires

Index alphabétique, Index thématique - Nouveautés : Quoi de neuf ? Alertes

126 166 sites et documents le 20/05/2020

Informations COVID-19

○ Index alphabétique :

Note: Two red arrows point from the text above to the 'Index alphabétique' and 'Index thématique' links in the interface.

Cet index compile les mots clés MeSh qui ont servi à l'indexation des documents dans le catalogue CisMef. Par exemple on retrouve le mot clé Placenta praevia.

- 6261. placenta
- 6262. placenta accreta
- 6263. Placenta adhérent
- 6264. Placenta, extrait
- 6265. placenta increta
- 6266. placenta percreta
- 6267. **Placenta praevia**
- 6268. placenta previa

En cliquant sur le lien HTML associé à Placenta praevia, on obtient une liste de résultats avec les principales ressources.

Consulter ci-dessous une sélection des principales ressources :

<p>Type de ressource</p> <p>Hémorragies du 2ème et 3ème trimestre de grossesse Mère-enfant 2012 Exclure de QDN - UNF3S - France matériel d'enseignement audio-visuel Définition, étiologie, diagnostic, prise en charge. Voir l'indexation</p>	<p>Placenta praevia recouvrant versus non recouvrant. Facteurs de risque, morbidité maternelle et néonatale. Étude rétrospective à propos de 149 dossiers DUMAS - Dépôt Universitaire de Mémoires Après Soutenance 2012 France Paris thèse ou mémoire Le placenta praevia est une pathologie multifactorielle grave du 3e trimestre avec une incidence en augmentation. Notre objectif principal est d'établir l'état des lieux de cette pathologie. De plus, nous avons voulu évaluer les facteurs de risque, le pronostic maternel et néonatal spécifiques à deux types de placentas : recouvrants et non recouvrants. Voir l'indexation</p>
<p>Site éditeur</p>	<p>Diagnostic et prise en charge du placenta praevia SOGC - Société des Obstétriciens et Gynécologues du Canada 2007 Niv preuve - Canada recommandation pour la pratique clinique Indication du niveau de preuve, Objectif : Examiner le recours à l'échographie transvaginale aux fins du diagnostic du placenta praevia et recommander une prise en charge fondée sur une localisation précise du placenta. ; 7 pages Voir l'indexation</p>
<p>Indexation</p> <p>grossesse (4) hématome rétroplacentaire (6) hémorragie (5) hémorragie utérine (4) placenta previa (12)</p>	<p>Interventions en cas de suspicion de placenta praevia Cochrane 2010 Exclure de QDN - France revue de la littérature,résumé ou synthèse en français Etant donné que le placenta praevia est implanté de manière anormalement basse dans l'utérus, il peut entraîner des hémorragies antepartum importantes et/ou répétées. La politique traditionnelle de soins de femmes avec un placenta praevia symptomatique inclut un séjour prolongé à l'hôpital et un accouchement par césarienne. Voir l'indexation</p>

Il est également possible de visualiser :

- L'ensemble des ressources ou limiter :
- Aux recommandations
- Aux documents d'enseignements
- Aux documents destinés aux patients


Vous pouvez consulter :

- toutes les ressources
- ou seulement les principales
- ou utiliser l'outil de recherche

- les recommandations
- les documents concernant l'enseignement
- les documents destinés aux patients

○ Index thématique :

Cet index permet un accès aux ressources par spécialités médicales. Par exemple on recherche des **ressources traitant d'obstétrique**. En cliquant sur le lien obstétrique on obtient une sélection des principales ressources

- 
1. obstétrique
 2. odontologie
 3. onco
 4. oncologie
 5. oncologie médicale
 6. ophtalmo
 7. ophtalmologie
 8. organisation et administration
 9. organisations
 10. ORL
 11. orthodontie dento-faciale
 12. orthopédie
 13. orthoptie
 14. otorhinolaryngologie



Consulter ci-dessous une sélection des principales ressources :

<p>Type de ressource</p> <p>algorithme (3) article de périodique (6) avis de la commission de transparence (8) avis de pharmacovigilance (5) brochure pédagogique pour</p> <p>Site éditeur</p> <p>(3) ANSM - Agence nationale de sécurité du médicament et des produits de santé (6) CNSF (4) CRAT - Centre de Référence</p> <p>Indexation</p> <p>Alcoolisme (9) Allaitement naturel (7) COVID-19 (71) Centre (3) Chirurgiens (4) Compétence (3)</p> <p>Année</p> <p>2019 (153) 2020 (46)</p>	<p>Bilan de santé des enfants de 3-4 ans en école maternelle par la Protection maternelle et infantile en 2014-2016 : disparités départementales des pratiques</p> <p>SPF - Santé publique France 2020 France article de périodique</p> <p>Objectifs – Cette étude a pour objectif de décrire les conditions de réalisation, par les services départementaux de Protection maternelle et infantile (PMI) ayant participé à l'enquête Eife-PMI, du bilan de santé des enfants de 3 à 4 ans scolarisés en maternelle (BSEM). Méthodes – L'enquête Eife-PMI a été menée chez des enfants nés en 2011 et scolarisés en petite et moyenne section de maternelle dans 30 départements volontaires de France métropolitaine en 2014-2016. Les fréquences des différents dépistages proposés lors du BSEM ont été décrites et analysées selon des données démographiques, des indicateurs socioéconomiques et des modalités de réalisation du BSEM. Résultats – Il existe des disparités territoriales dans le fonctionnement du bilan de santé des enfants de 3 à 4 ans réalisé par la PMI. Ces disparités ne sont pas en lien avec des facteurs sociodémographiques de précarité, d'accès aux soins ou de moyens disponibles pour la PMI. Elles affectent le nombre d'enfants dépistés et la façon de les dépister. Conclusion – Les organisations hétérogènes du BSEM semblent témoigner de choix départementaux. Une réflexion sur ce dispositif à l'échelle nationale devrait avoir lieu afin de garantir l'équité d'accès aux dépistages pour les enfants de 4 ans sur l'ensemble du territoire.</p> <p>Voir l'indexation</p> <p>Valproate et dérivés : l'exposition des femmes enceintes a fortement diminué mais persiste - Point d'information</p> <p>ANSM - Agence nationale de sécurité du médicament et des produits de santé 2020 France information sur le médicament</p>	<p>Le burn-out chez les sages-femmes, un fléau pour la périnatalité française</p> <p>CNSF 2020 France rapport</p> <p>Le Collège National des Sages-Femmes de France présente ce mercredi 3 juin son rapport sur l'évaluation de la santé au travail des sages-femmes en France. À noter que cette étude a été réalisée avant la crise sanitaire du Covid-19, qui a fortement impacté le quotidien des soignants. Mise en place en octobre 2019 avec le soutien de l'Université Paris 8, cette évaluation est inédite pour la profession car aucune autre étude de cette ampleur n'avait jusqu'alors été conduite en France, malgré les fortes tensions perceptibles au sein des maternités depuis quelques années.</p> <p>Voir l'indexation</p> <p>Mycophénolate : l'ANSM rappelle les conditions de sa prescription et de sa délivrance car son utilisation pendant la grossesse persiste - Point d'information</p> <p>ANSM - Agence nationale de sécurité du médicament et des produits de santé 2020 France</p>
--	---	---

Des filtres permettent d'affiner la recherche par type de ressource, site éditeur, indexation, année.

D'autres facettes de recherche permettent un accès aux ressources par :

- Organismes (associations de patients, structures d'enseignement...)
- Périodiques
- Forums et listes de diffusion
- Information scientifique et technique (recommandation, études)
- Documents pédagogiques
- Documents destinés aux patients



<ul style="list-style-type: none"> • les principales ressources (tous types confondus) • les organismes <ul style="list-style-type: none"> les associations les associations de patients les équipements de santé les structures d'enseignements • les périodiques 	<ul style="list-style-type: none"> • les forums & listes de diffusion • l'information scientifique et technique <ul style="list-style-type: none"> les recommandations les rapports et études • les documents pédagogiques • les documents destinés aux patients • les ressources contenant des images
--	--

2.2.2 A partir du moteur de recherche Doc'CiSMeF

Les termes saisis dans la fenêtre de recherche **seront recherchés dans le titre du document et les mots clés MeSH**

Saisir le(s) terme(s) de la recherche

Rechercher
✕

Moteur de recherche référençant 126558 ressources en libre accès et en Français dans le domaine de la Santé.

◀ Cliquez sur le bouton PubMed, pour traduire votre requête et consulter les références en anglais. ▶

v1.0 CGU - Contact - © 2020 CHU de Rouen - CiSMeF -

Lors de la saisie des termes de la recherche, **Doc'CiSMeF fait des propositions de termes MeSH fréquemment utilisés** ce qui permet d'obtenir des résultats plus pertinents.

2.3 La recherche avancée

2.3.1 A partir du moteur de recherche Doc'CiSMeF

La recherche avancée va permettre de faire une requête plus élaborée qu'en recherche simple

The image shows two screenshots of the Doc'CiSMeF search interface. The top screenshot displays the main search bar with the placeholder text "Commencer à taper un terme ici" and a "Rechercher" button. A red arrow points from the search bar to the "Recherche Avancée" link below the button. A blue arrow points down to the second screenshot. The second screenshot shows the advanced search interface with the heading "Où chercher ?". It features two search input fields, each with a dropdown menu set to "Titre et mots-clés". The first field contains the text "placenta" and the second contains "circulation placentaire". Between the fields is the word "ET". To the right of each field are "OU" and "+" "-" buttons. A red box highlights the search terms with the text "Saisir les termes de la recherche" and red arrows pointing to the input fields. At the bottom right, there is a "Recherche simple" button with a checkmark and an "X" icon.

Comme pour la recherche simple, Doc'CisMeF propose des mots clés MeSH tout au long de la saisie ce qui permet d'accroître la pertinence des résultats. **Grâce aux opérateurs booléens, il est possible de construire des équations de recherche plus complexes combinant plusieurs mots-clés et des qualificatifs.**

3 Affichage des résultats et filtres

3.1 Affichage des listes de résultats

Quel que soit le mode de recherche utilisé (simple ou avancé), **les résultats sont classés par pertinence par rapport aux termes saisis dans la recherche.** Il est possible aussi de trier les résultats par date.

Affichage de l'équation de recherche

Affichage de l'historique de recherche

Affichage de l'équation de recherche

3 ressource(s) trouvée(s) en 1.012s Voir la requête effectuée

Tri : pertinence Réponse(s) par page : 10 Créer une alerte

Vos recherches (2)

- ((placenta.ti) OU (placenta.mc) OU (placenta previa.ti) OU (placenta previa.mc)) ET ((circulation placentaire.ti) OU (circulation placentaire.mc)) (3)
- ((placenta.ti) OU (placenta.mc)) ET ((circulation placentaire.ti) OU (circulation placentaire.mc)) (3)

Votre sélection

Même recherche avec (6)

Lissa
PubMed
voir plus >>

Voir aussi

Affiner

Effacer les filtres sélectionnés

Éditeur

- Mère-enfant (1)
- UMVF - Campus de Maieutique francophone (1)
- UNESS - Université Numérique en Santé et Sport (1)

Type de Ressource

- cours (2)
- matériel d'enseignement audio-visuel (2)

1. Biologie du Développement - Structure et rôle du placenta
UNESS - Université Numérique en Santé et Sport France 2012
*cours; *matériel d'enseignement audio-visuel;
Structure du placenta, Circulation foeto-maternelle généralités, Physiologie placentaire et fonctions, Fonctions endocrines de l'unité foeto-maternelle.
Voir l'indexation (5)
Voir les liens

2. Chapitre 2 - Structure et rôle du placenta - UE Maieutique, histologie, biologie du développement
Mère-enfant France 2011
*matériel d'enseignement audio-visuel;
Structure du placenta, Circulation foeto-maternelle généralités, Physiologie placentaire et fonctions, Fonctions endocrines de l'unité foeto-maternelle.
Voir l'indexation (6)
Voir les liens

3. Le placenta : anatomie et physiologie - UE Maieutique
UMVF - Campus de Maieutique francophone France 2011
*cours;
Anatomie, physiologie, les membranes, bibliographie
Voir l'indexation (6)
Voir les liens

La recherche a donné 3 résultats triés par pertinence

La recherche peut être relancée sur Pubmed, Lissa

Afin de gagner en pertinence Il est possible **d'affiner la recherche par des filtres tels que :**

- L'éditeur
- Le type de ressource
- L'indexation
- Le niveau d'étude
- Le pays
- L'année d'édition

2 ressource(s) restante(s) sur 3 ressource(s) trouvée(s) Voir la requête effectuée Tri : pertinence Réponse(s) par page : 10 Créer une alerte

Affiner

Effacer les filtres sélectionnés

Éditeur

- Mère-enfant (0)
- UMVF - Campus de Maieutique francophone (1)
- UNESS - Université Numérique en Santé et Sport (1)

Type de Ressource

- cours (2)
- matériel d'enseignement audio-visuel (1)

Indexation

- circulation placentaire (2)
- placenta (2)
- 612.63 - Physiologie de l'accouchement et de la grossesse (0)
- biologie du développement (1)

Voir plus >>

Niveau d'études

- PACES / bac+1 (1)

Pays

- France (2)

Année

- 2012 (1)
- 2011 (1)

1-2 Envoyer

1. Biologie du Développement - Structure et rôle du placenta
UNESS - Université Numérique en Santé et Sport France 2012
*cours; *matériel d'enseignement audio-visuel;
Structure du placenta, Circulation foeto-maternelle généralités, Physiologie placentaire et fonctions, Fonctions endocrines de l'unité foeto-maternelle.
Voir l'indexation (5)
Voir les liens

2. Le placenta : anatomie et physiologie - UE Maieutique
UMVF - Campus de Maieutique francophone France 2011
*cours;
Anatomie, physiologie, les membranes, bibliographie
Voir l'indexation (6)
Voir les liens

En sélectionnant le filtre « Cours », il ne reste plus que deux références

4 Sauvegarde des références et alerte

4.1 Sauvegarde des références

Doc'CiSMef permet aussi de **sauvegarder une sélection de références au format HTML avec la possibilité par la suite de les « coller » dans un document Word.**

DocCISMeF Outil de recherche en santé

((placenta.li) OU (placenta.mc) OU (placenta.previa.li) OU (placenta.previa.mc)) ET ((circulatio

Rechercher Recherche avancée

CHU ROUEN NORMANDIE

3 ressource(s) trouvée(s) en 0.295s Voir la requête effectuée

Tri : pertinence Réponse(s) par page : 10 Créer une alerte

1-3 Sélectionnés : 6 Envoyer

1. Biologie du Développement - Structure et rôle du placenta
 UNESS - Université Numérique en Santé et Sport France 2012
 *cours; *matériel d'enseignement audio-visuel;
 Structure du placenta, Circulation foeto-maternelle généralités, Physiologie placentaire et fonctions, Fonctions endocrines de l'unité foeto-maternelle.
 Voir l'indexation (5)
 Voir les liens

2. Chapitre 2 - Structure et rôle du placenta - UE Maïeutique, histologie, biologie du développement
 Mère-enfant France 2011
 *matériel d'enseignement audio-visuel;
 Structure du placenta, Circulation foeto-maternelle généralités, Physiologie placentaire et fonctions, Fonctions endocrines de l'unité foeto-maternelle
 Voir l'indexation (6)
 Voir les liens

3. Le placenta : anatomie et physiologie - UE Maïeutique
 UMVF - Campus de Maïeutique francophone France 2011
 *cours;
 Anatomie, physiologie, les membranes, bibliographie
 Voir l'indexation (6)
 Voir les liens

Vos recherches (2)

Votre sélection

Même recherche avec (6)

LiSSa
 Laboratoire Santé et Sport en Santé
 PubMed
 voir plus >>

Voir aussi

Affiner

Effacer les filtres sélectionnés

Éditeur

Mère-enfant (1)

UMVF - Campus de Maïeutique francophone (1)

UNESS - Université Numérique en Santé et Sport (1)

Type de Ressource

cours (2)

matériel d'enseignement audio-visuel (2)

Indexation

circulation placentaire (3)

placenta (3)

612.63 - Physiologie de l'accouchement et de la grossesse (1)

Trois références ont été sélectionnées et envoyées vers un document HTML



← → ↻ 🏠

🔒 https://doccismef.chu-rouen.fr/work/html_4E8X378049EX1C2B5A.html

1. Chapitre 2 - Structure et rôle du placenta - UE Maïeutique, histologie, biologie du développement
Mère-enfant France 2011 PACES / bac+1
 *matériel d'enseignement audio-visuel;
 Structure du placenta, Circulation foeto-maternelle généralités, Physiologie placentaire et fonctions, Fonctions endocrines de l'unité foeto-maternelle

2. Le placenta : anatomie et physiologie - UE Maïeutique
UMVF - Campus de Maïeutique francophone France 2011
 *cours;
 Anatomie, physiologie, les membranes, bibliographie

3. Biologie du Développement - Structure et rôle du placenta
UNESS - Université Numérique en Santé et Sport France 2012 PACES / bac+1
 *cours; *matériel d'enseignement audio-visuel;
 Structure du placenta, Circulation foeto-maternelle généralités, Physiologie placentaire et fonctions, Fonctions endocrines de l'unité foeto-maternelle.

4.2 Création d'une alerte



Les alertes peuvent porter sur des pathologies, sur des types de documents, sur des spécialités médicales ou bien sur le nom des sites d'éditeurs. Toutes les combinaisons sont possibles.

Afin de pouvoir créer une alerte, il faut au préalable **être connecté à Doc'CisMef et s'être inscrit afin de créer un compte.**

Ce compte est commun aux outils HeTOP et LiSSa, et il est possible de créer 5 alertes.



The screenshot shows the top navigation bar of the Doc'CisMeF website. It features a green header with the following elements from left to right: 'Terminologies de Santé', 'Autres outils', 'Aide' with a dropdown arrow, 'Français' with a French flag icon, 'Se connecter' with a red arrow pointing to it, and a 'J'aide CISMef' button. Below the header is a large search bar with the placeholder text 'Commencer à taper un terme ici'. To the right of the search bar is a green 'Rechercher' button with a white 'x' icon, and a link for 'Recherche Avancée'.



The screenshot shows the login and registration form for CISMef. The form is titled 'CISMef Catalogue et Index des Sites Médicaux de langue Française'. It contains two input fields: 'Username' and 'Password'. Below these fields is an orange 'OK' button. At the bottom of the form, there are two links: 'Mot de passe oublié ?' and 'S'inscrire', with a red arrow pointing to the 'S'inscrire' link.

Ensuite à partir d'une recherche réalisée il est possible de créer une alerte afin de recevoir **les nouveaux résultats par courrier électronique.**

La réception des courriers d'alerte est hebdomadaire

The screenshot shows the DocCISM&F search interface. At the top, there is a search bar with the query: ((placenta.ti) OU (placenta.mc) OU (placenta previa.ti) OU (placenta previa.mc)) ET ((circulatic Recherche avancée). The search results show 3 resources found. The first result is '1. Biologie du Développement - Structure et rôle du placenta' by UNESS - Université Numérique en Santé et Sport, France, 2012. The second result is '2. Chapitre 2 - Structure et rôle du placenta - UE Maïeutique, histologie, biologie du développement' by Mère-enfant, France, 2011. The third result is '3. Le placenta : anatomie et physiologie - UE Maïeutique' by UMFV - Campus de Maïeutique francophone, France, 2011. A red arrow points to the 'Créer une alerte' button in the top right corner of the search results area.

Les fenêtres suivantes apparaissent alors :

The alert dialog box has a title 'Alerte' and a close button (X) in the top right corner. The main text asks: 'Voulez-vous recevoir une alerte par email lorsqu'un nouveau résultat est disponible pour cette recherche ?'. At the bottom right, there are two buttons: 'Annuler' (white) and 'Recevoir' (blue).



Inscription à l'alerte mail effectuée.



OK

Mémento

Langue d'interrogation	Français
Vocabulaire d'interrogation	Langage naturel, Descripteurs MeSH français
Modes de recherche	<ul style="list-style-type: none"> - Recherche simple - Recherche avancée - Recherche par index alphabétique - Recherche par index thématique - Recherche par type de ressources
Troncature	Oui : * Permise aussi avec les descripteurs MeSH et qualificatifs
Opérateurs de recherche	ET, OU, SAUF
Affichage des résultats	Classement par pertinence Classement par date de publication
Filtres	<ul style="list-style-type: none"> - Éditeur, - Type de ressource - Indexation, - Niveau d'étude - Pays - Année d'édition
Sauvegarde des résultats	Oui au format HTML
Veille	Oui <ul style="list-style-type: none"> - Par courrier électronique - Mise à jour hebdomadaire

Pour en savoir plus :

- **Aide à la recherche**
Accès aux différentes rubriques d'aide du site avec des vidéos :
<http://www.chu-rouen.fr/cismef/Aide/#aidedoccismef>
- **Blog du site**
Accès aux actualités du CISMef.
<http://www.cismef.org/cismef/blog/>